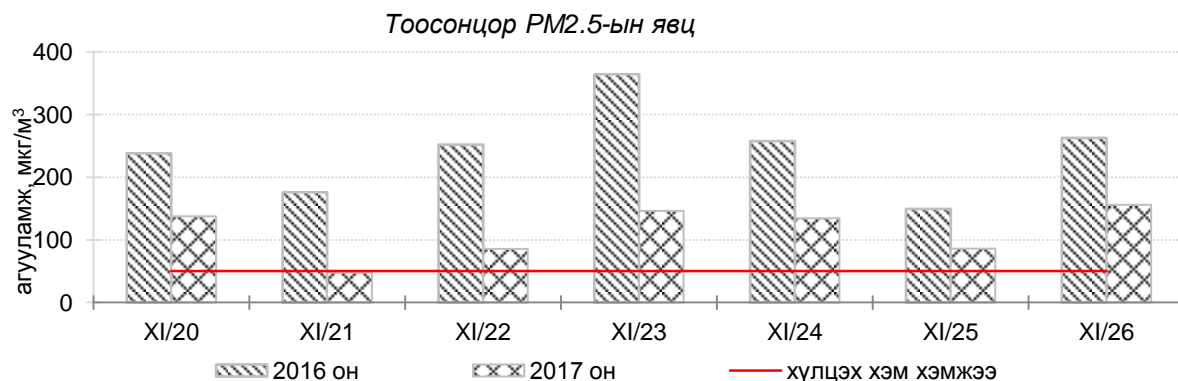
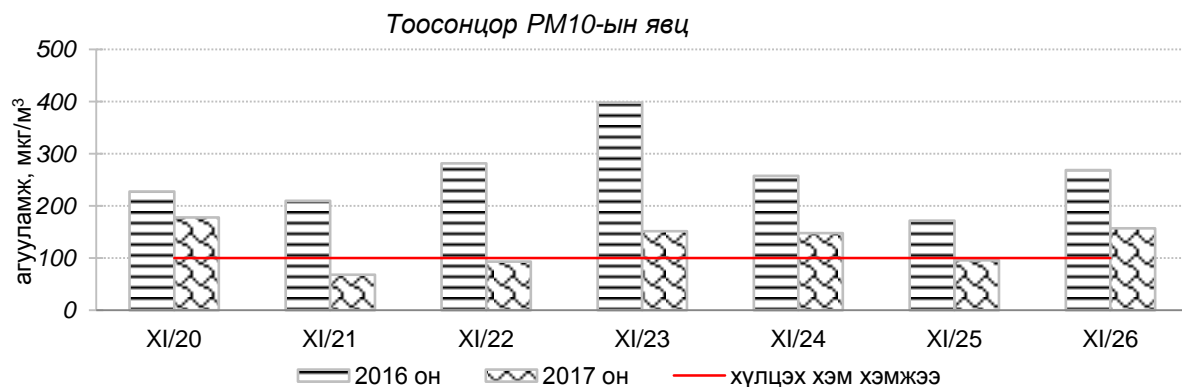
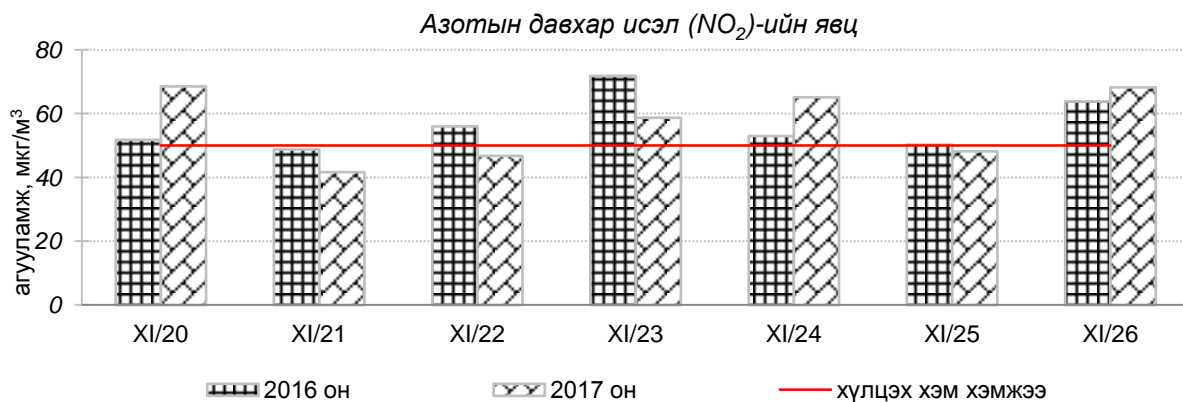
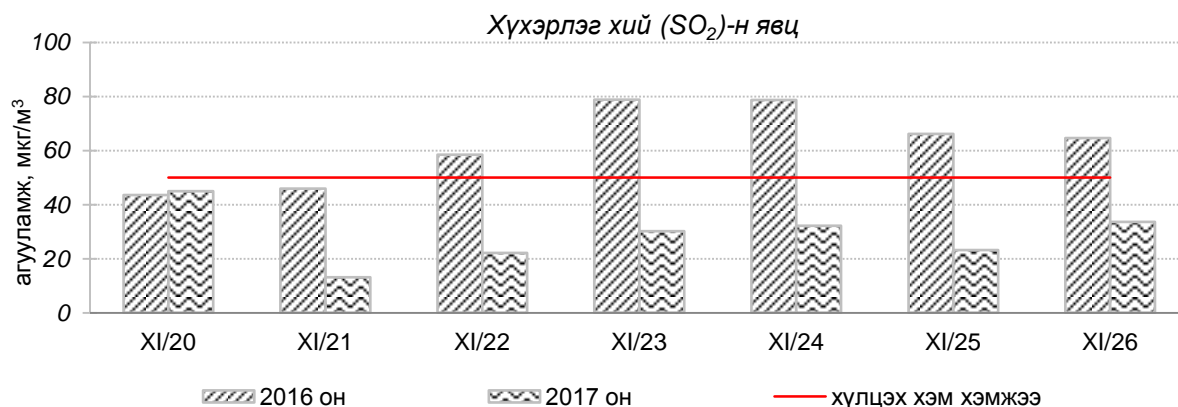


**Улаанбаатар хотын агаарын чанарын 7 хоногийн мэдээ
/2017 оны 11-р сарын 20-оос 26-ны өдрийг хүртэлх 7 хоногт/**

Улаанбаатар хотын агаарт түгээмэл бохирдуулах бодис хүхэрлэг хий /SO₂/, азотын давхар исэл /NO₂/, тоосонцор /PM10, PM2.5/, нүүрстөрөгчийн дутуу исэл /CO/, озон /O₃/-ны агууламжийг тодорхойллоо.



Улаанбаатар хотын өнгөрсөн 7 хоногийн агаарын чанар
/2016 оны мөн үетэй харьцуулснаар/

№	Бохирдуулах бодисын нэр	MNS 4585:2016	7 хоногийн дундаж агууламж, мкг/м ³		24 цагийн дундаж хамгийн их агууламж, мкг/м ³		Стандартаас давсан тохиолдлын тоо, хувиар		Стандартаас давсан, хамгийн их агууламж илэрсэн харуул
		Хүлцэх хэм хэмжээ мкг/м ³	2016он	2017он	2016он	2017он	2016он	2017он	
1	Хүхэрлэг хий (SO ₂)	50	62	30↓	233	64	51%	15%↓	11-р сарын 20-нд Мишээл экспо орчим АЧС-аас 1.3 дахин их
2	Азотын давхар исэл (NO ₂)	50	56	57↔	131	126	60%	55%↔	11-р сарын 20-нд Баруун 4 зам орчим АЧС-аас 2.5 дахин их
3	PM10 Тоосонцор	100	258	128↓	549	284	97%	62%↓	11-р сарын 23-нд Толгойт орчим АЧС-аас 2.8 дахин их
4	PM2.5 Тоосонцор	50	242	114↓	517	263	100%	90%↔	11-р сарын 26-нд Толгойт орчим АЧС-аас 5.2 дахин их
5	Нүүрстөрөгчийн дутуу исэл (CO)	10000	2695	1821↓	8276	7085	0%	0%↔	Давсан тохиолдол байхгүй
6	Озон (O ₃)	100	13	16↔	48	48	0%	0%↔	Давсан тохиолдол байхгүй

* ↓ бага; ↑ их; ↔ ойролцоо түвшинд /±5%/.

Өнгөрсөн 7 хоногийн агаарын чанарын хяналт шинжилгээний дүнгээр Улаанбаатар хотын хэмжээнд гэр хороолол орчим агаар “Дунд” зэргийн болон “Их” бохирдолтой түвшинд хүрсэн бол автозам, орон сууцны хороолол орчим агаар “Бага” зэргийн бохирдолтой байна. Агаар дахь гол бохирдуулах бодис нь PM2.5, PM10 тоосонцор, азотын давхар исэл (NO₂) байна.

	Гэр хороолол орчим					Орон сууцны хороолол	Автозам орчим		Үйлдвэрийн болон алслагдмал бүс	
	100 айл	Толгойт	Нисэх	Зурагт	Баянхо шуу	13-р хороолол	Баруун 4 зам	Амгалан	Цахилгаан станц	Ургамал
2017.11.20	PM10	PM10 PM2.5	PM10 PM2.5	PM2.5	PM10 PM2.5	NO ₂ , PM10 PM2.5	NO ₂ , PM10 PM2.5	PM10 PM2.5	PM10	PM10
2017.11.21	PM10	PM10 PM2.5	PM10 PM2.5	PM10 PM2.5	PM10 PM2.5	NO ₂ , PM10 PM2.5	NO ₂ , PM10	PM10 PM2.5	PM10	NO ₂ , PM10
2017.11.22	PM10 NO ₂	PM10 PM2.5	PM10 PM2.5	PM10 PM2.5	PM10 PM2.5	NO ₂ , PM10, PM2.5	NO ₂ , PM10	PM10 PM2.5	PM10	NO ₂ , PM10
2017.11.23	PM10 NO ₂	PM10 PM2.5	PM10 PM2.5	PM10 PM2.5	PM10 PM2.5	NO ₂ , PM10 PM2.5	NO ₂ , PM10	PM10 PM2.5	PM10	NO ₂ , PM10
2017.11.24	PM10 NO ₂	PM10 PM2.5	PM10 PM2.5	PM10 PM2.5	PM10 PM2.5	NO ₂ , PM10 PM2.5	NO ₂ , PM10	PM10 PM2.5	PM10	NO ₂ , PM10
2017.11.25	PM10, NO ₂	PM10 PM2.5,	PM10 PM2.5	PM10 PM2.5	PM10 PM2.5	NO ₂ PM10 PM2.5	NO ₂ ,	PM10 PM2.5	PM10	NO ₂ , PM10
2017.11.26	PM10	PM10 PM2.5	PM10 PM2.5	PM10 PM2.5	SO ₂ , PM10	NO ₂ , PM10 PM2.5	NO ₂ , PM10	PM10, PM2.5	PM10,	NO ₂ , PM10

Индексийн тоон үзүүлэлт	Агаарын чанар
0-50	Цэвэр
51-100	Хэвийн
101-250	Бага зэргийн бохирдолтой
251-400	Дунд зэргийн бохирдолтой
401-500	Их бохирдолтой
500<	Маш их бохирдолтой